

## FINAL

Α.Σ.Ε. Δούκα **48 - 66** Π.Α.Ο.

57%	8 / 14	FT	14 / 20	70%
26%	11 / 42	2p	17 / 41	41%
32%	6 / 19	3p	6 / 23	26%
47	32 - 15	Rb	32 - 12	44
	21	Tu	15	

Referees: Παπαδόπουλος - Αναστασόπουλος

Each Period	1st	2nd	3rd	4th
Α.Σ.Ε. Δούκα	9	16	13	10
Π.Α.Ο.	20	16	18	12

End of Period	1st	2nd	3rd	4th
Α.Σ.Ε. Δούκα	9	25	38	48
Π.Α.Ο.	20	36	54	66

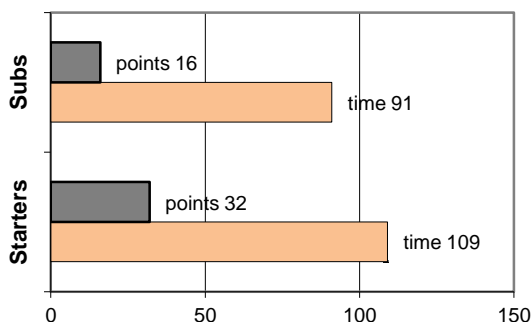


Coach: Τελάκης Κ. - Καπερώνης Β.  
Α.Σ.Ε. Δούκα

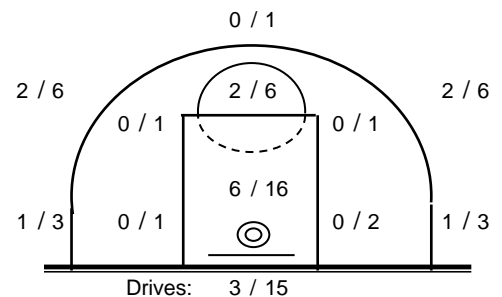
Fast Breaks 2 / 9

# Player	Time (min)	Points	Ft	2p	3p	+/-	Rebs de	of	As	St	Tu	Bl	Fouls Wo	Co	Rkg*	
4 Ρογαλίδης Α.	7	0	0 / 0	0 / 0	0 / 0	-6	1	2	0	0	0	0	0	1	3	
5 Κλημάνογλου Θ.	23	1	1 / 2	0 / 4	0 / 1	-13	3	0	0	1	2	0	4	2	-	
6 Πετρίδης Θ.	8	0	0 / 0	0 / 3	0 / 1	-15	1	0	0	0	2	0	0	0	-	
7 Ζησιμάτος Δ.	21	9	0 / 0	0 / 3	3 / 7	3	0	1	1	1	0	0	0	4	5	
8 Γιαννόπουλος Α.	10	6	0 / 0	0 / 2	2 / 5	-7	4	0	0	0	0	1	0	4	6	
9 Μακρογιαννάκης Μ.	12	0	0 / 0	0 / 3	0 / 1	-12	2	2	0	0	1	0	1	0	-	
16 Πανταζής Γ.	14	2	0 / 0	1 / 3	0 / 0	-3	0	1	0	0	2	2	0	0	1	
11 Καλτσούνης Π.	18	2	2 / 4	0 / 1	0 / 2	5	4	2	1	2	1	0	4	2	5	
12 Κοντός Γ.	22	4	2 / 3	1 / 5	0 / 0	-18	6	3	1	0	1	1	1	1	9	
13 Σπάρταλης Ν.	22	6	0 / 1	3 / 6	0 / 0	-4	0	1	4	0	2	0	2	3	5	
14 Παπαχρήστος Κ.	17	5	0 / 0	1 / 5	1 / 2	-15	4	0	1	3	2	0	0	0	6	
15 Κιούσης Χ.	26	13	3 / 4	5 / 7	0 / 0	-5	5	3	0	0	5	1	6	1	14	
Team							2	0			3		1	0		
1st quarter		9	4 / 5	1 / 15	1 / 5		11	5	1	3	6	1	4	8	5	
2nd quarter		16	2 / 3	4 / 8	2 / 2		7	0	4	1	7	2	5	4	18	
3rd quarter		13	1 / 1	3 / 10	2 / 6		7	5	2	2	5	1	5	3	14	
4th quarter		10	1 / 5	3 / 9	1 / 6		7	5	1	1	3	1	5	3	7	
Final Stats		200	48	8 / 14	11 / 42	6 / 19	-90	32	15	8	7	21	5	19	18	44
			57%	26%	32%		47									

## Starters- Subs ratio



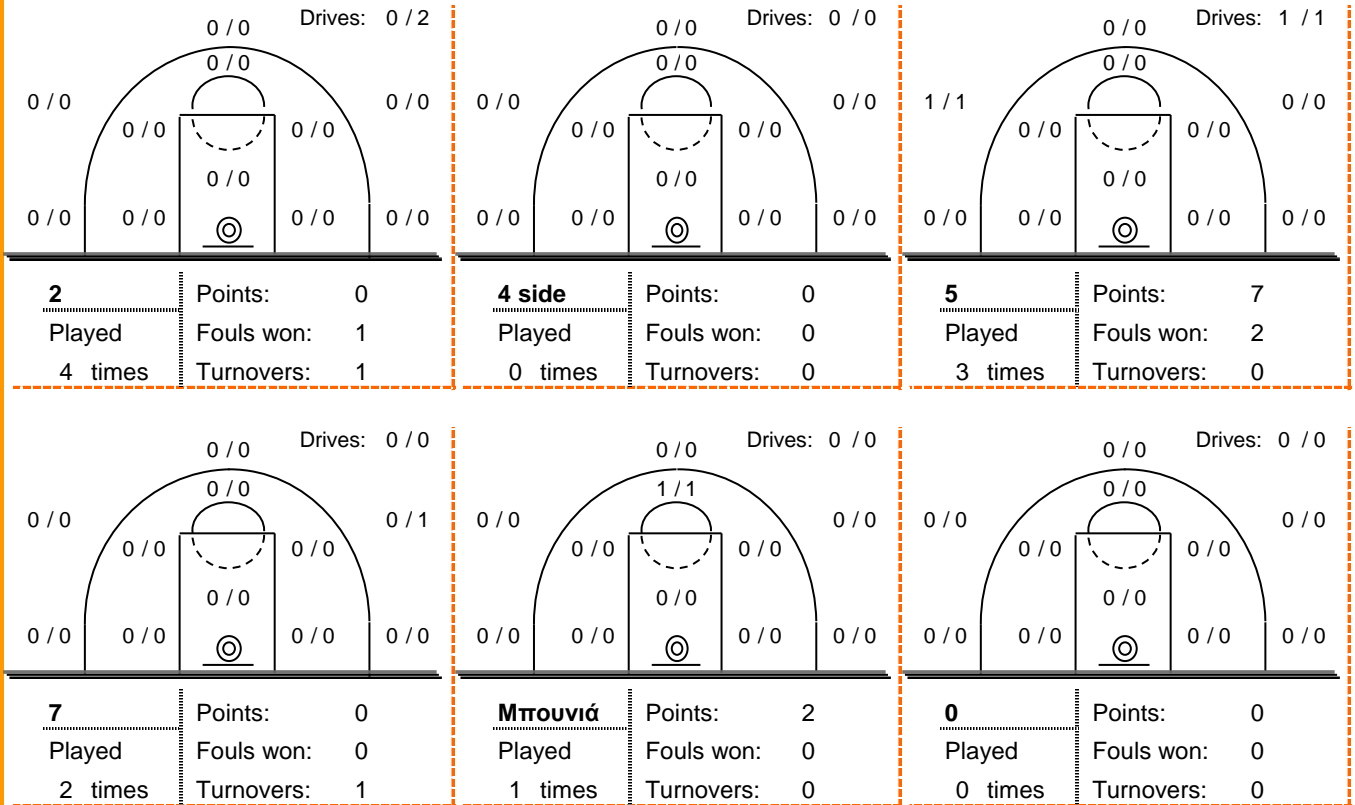
## Shot Chart



\*Ranking= Pts+Rebs+As+St+B-Mished Shots-Tu (Time Played&gt;7min.)

## Offense Analysis

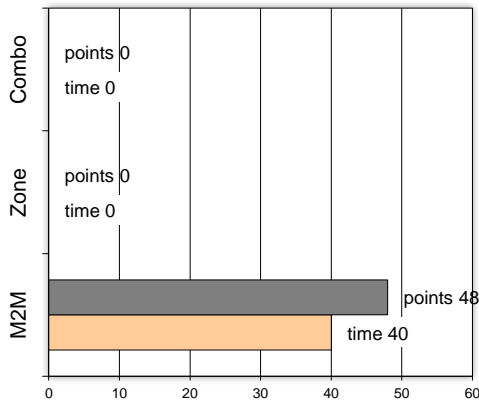
### Play performance:



### Against Defense Types:

### Turnovers:

### Fast breaks:



Έγιναν 21 λάθη  
3 ήταν χρονικές υπερβάσεις,  
3 ήταν παραβάσεις γραμμών,  
12 ήταν λάθη κατοχής και  
3 ήταν βήματα ή μεταφορά.

Επετεύχθησαν 2 αιφνιδιασμοί  
2 ήταν πρωτεύοντες  
0 ήταν δευτερεύοντες  
0 προήλθαν από λάθος  
του αντιπάλου

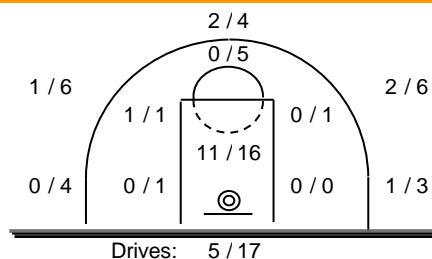
Πραγματοποιήθηκαν συνολικά 87 επιθέσεις, με απόδοση 0.55  
έναντι 84 επιθέσεων των αντιπάλων.

## Defense Analysis

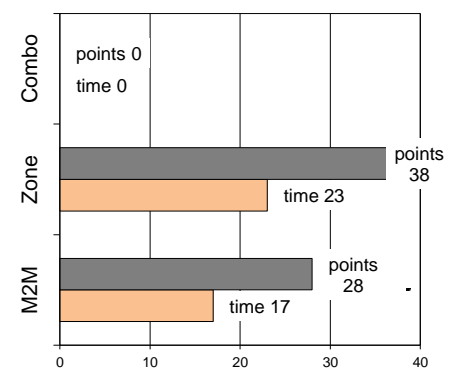
### Π.Α.Ο.

<b>4 Κοντούδης Εμ.</b>	<b>15 -3</b>
<b>5 Γιαννουλάκης Ευ.</b>	<b>5</b>
6 Κορρωπιώτης Φ.	2
7 Κατσογιάννης Δ.	1
<b>8 Κωστόπουλος Αν.</b>	<b>14 -2</b>
9 Κωστόπουλος Χρ.	4
10 Σιγάλας Αν.	0
11 Γκογκολάκης Δ.	0
<b>12 Πολάτογλου Στ.</b>	<b>2</b>
<b>21 Γιώτης Μ.</b>	<b>15 -1</b>
14 Μπαμπήρης Γ.	8
17 Πουλάκης Δ.	0

### Opponent's shot chart

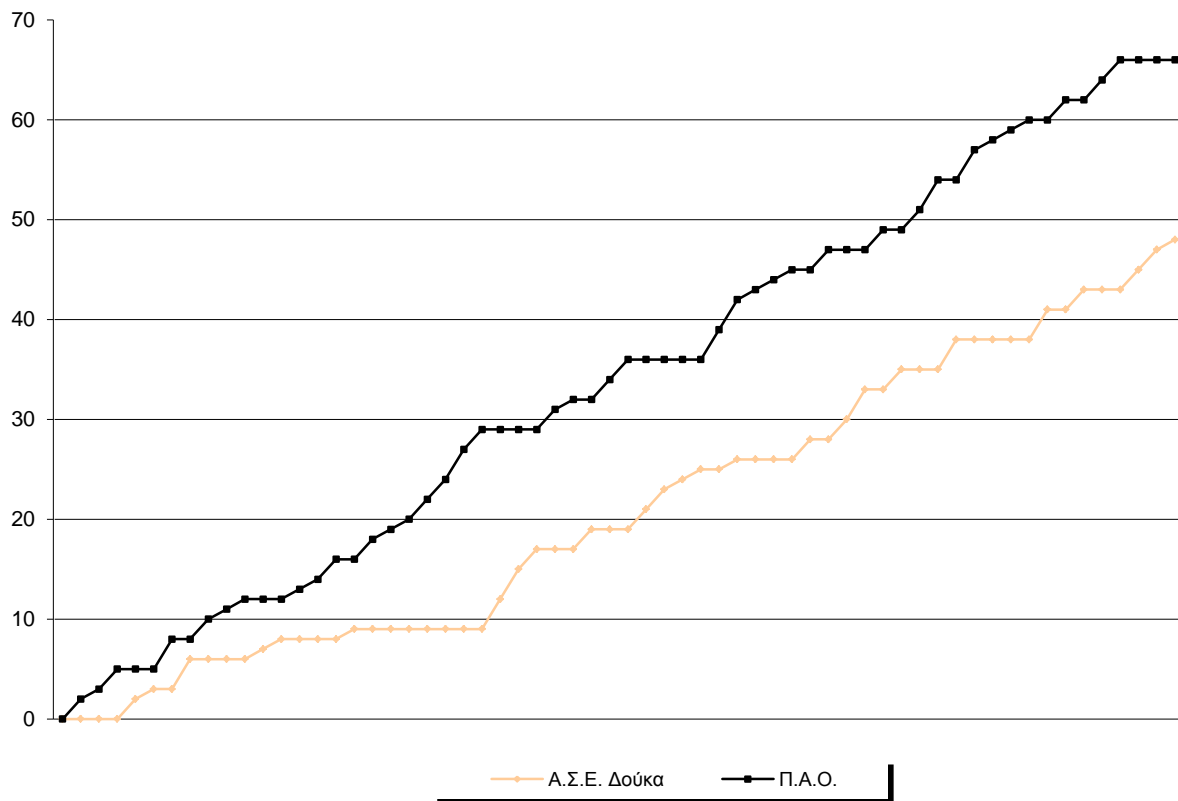


### Defense Types Performance

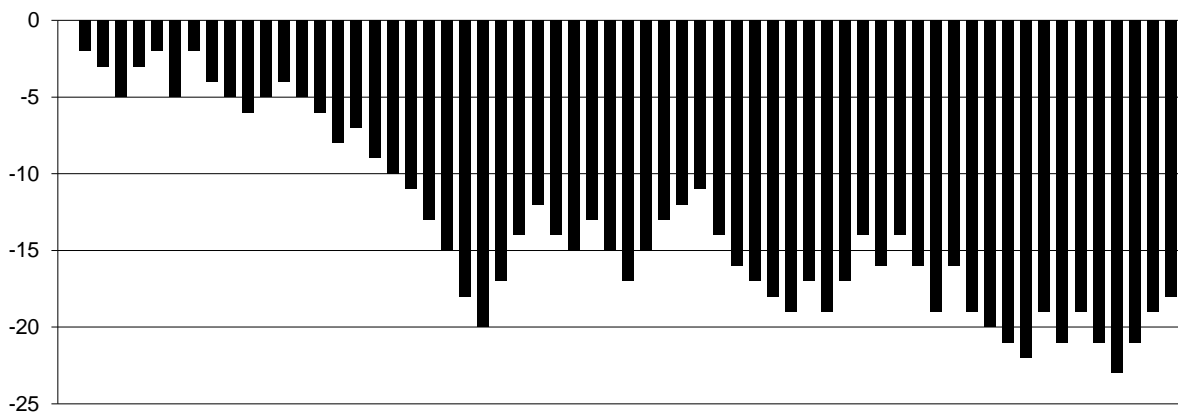


## Graphic Stats

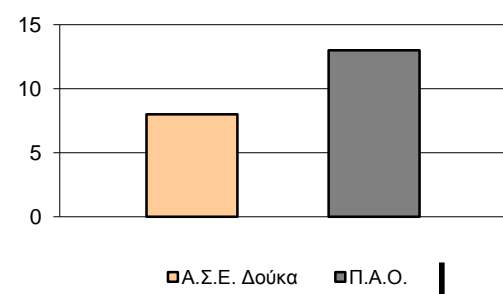
### Score Evolution



### Score Difference



### Largest Scoring Run



### Notes

Notes